



UNI-SAFE

La dernière évolution de la gamme UNIVERSEL LW



Pour un montage en sécurité collective MDS

Grace à un profil innovant des lisses et une conception ingénieuse de fixation sans outils sur les montants, la mise en place des lisses UNI-SAFE formant le garde-corps se fait du niveau inférieur. Le monteur est ainsi en sécurité lors de la mise en œuvre de l'échafaudage.

Vidéo de montage



La modularité et les atouts de la gamme Universel

Le montant UNI-SAFE possède les avantages et la modularité de l'Universel. Il est donc possible de concevoir les échafaudages les plus complexes: largeur variable, dénivelé, angles, porte-à-faux, protection couvreur, franchissement, escalier, parapluie ...

Les critères recherchés lors du développement du système UNI-SAFE:	Validation
Montage et démontage en protection collective MDS sur les 4 faces	✓
Compatibilité totale avec tous les éléments Universel	✓
Plus économique	✓
Encore plus léger	✓
Plus compact et réduction des volumes logistiques	✓
Acier haute résistance S460	✓
Montage/démontage sans outils pour gagner en productivité	✓
Largeur de passage augmentée pour un meilleur confort de travail	✓
Contrôle journalier simplifié	✓



Les principales pièces :

Montant UNI-SAFE: simple et résistant

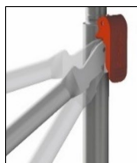
Le montant UNI-SAFE 2m est un montant LW (ø 48,3 x 2,9 - Acier S460 pour une résistance optimale.

Entièrement compatible avec l'Universel

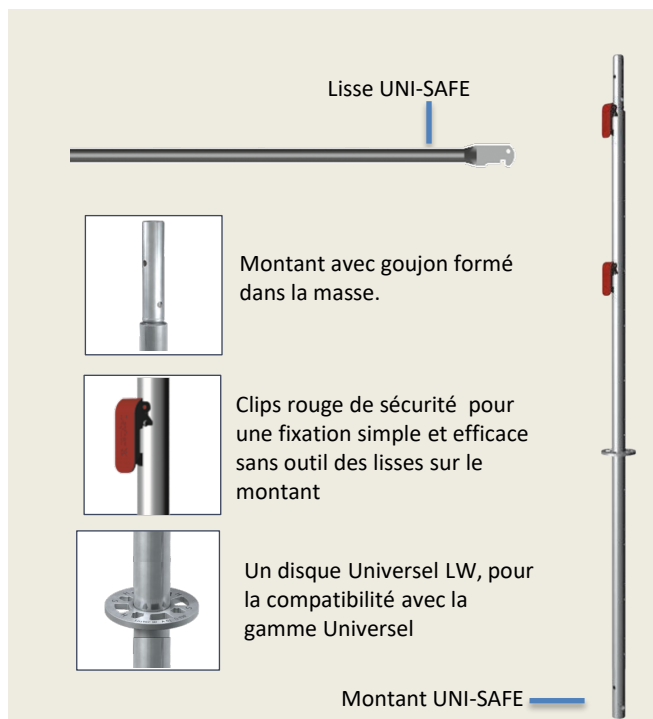
Montant UNI-SAFE 2m - Poids 8 kg – réf 2602.065

Lisses UNI-SAFE: du MDS en légèreté

Les lisses UNI-SAFE (ø 33.7 x 2.25) se fixent dans les clips fermés du montant pour un montage en MDS.




Lisse UNI-SAFE 0,73	Poids 1,4 kg – réf 2602.005
Lisse UNI-SAFE 1,09	Poids 2,0 Kg – réf 2602.006
Lisse UNI-SAFE MDS 1,57	Poids 2,9 kg – réf 2602.061
Lisse UNI-SAFE MDS 2,07	Poids 3,7 kg – réf 2602.062
Lisse UNI-SAFE MDS 2,57	Poids 4,5 kg – réf 2602.063
Lisse UNI-SAFE MDS 3,07	Poids 5,5 kg – réf 2602.064



Un argument XXL : Une logistique optimisée !

Exemple: 3 versions de palettisation d'un échafaudage MDS de 200 m²



18m³ – 2,5 tonnes

16m³ – 3 tonnes

10 m³ – 2,6 tonnes



Layher S.A.S - 19 av Joseph Paxton - ZAC le Parc du Bel Air
77164 Ferrière-en-Brie
Tél : 01.64.76.84.00 - Fax : 01.64.76.89.89 - www.layher.fr

Layher 

Plus de possibilités. Le système d'échafaudage.